



MANUAL BOOK SISTEM WBS

Whistleblowing System Pemprov Bali

Media yang digunakan untuk melaporkan pelanggaran yang dilakukan oleh pegawai internal di lingkungan Pemerintah Provinsi Bali.

Deskripsi

WBS atau **Whistleblowing System Pemprov Bali** merupakan media yang digunakan untuk melaporkan pelanggaran yang dilakukan oleh pegawai internal di lingkungan Pemerintah Provinsi Bali. Tidak hanya pegawai, tapi masyarakat umum pun dapat melakukan pelaporan terhadap pelanggaran yang dilakukan oleh pegawai pemerintah Provinsi Bali melalui Sistem WBS ini. Adapun beberapa pelanggaran yang dapat dilaporkan:

- Benturan Kepentingan
- Pelecehan Seksual
- Korupsi
- Kode Etik ASN
- Tindak Pidana Umum
- Jenis Pelanggaran lainnya

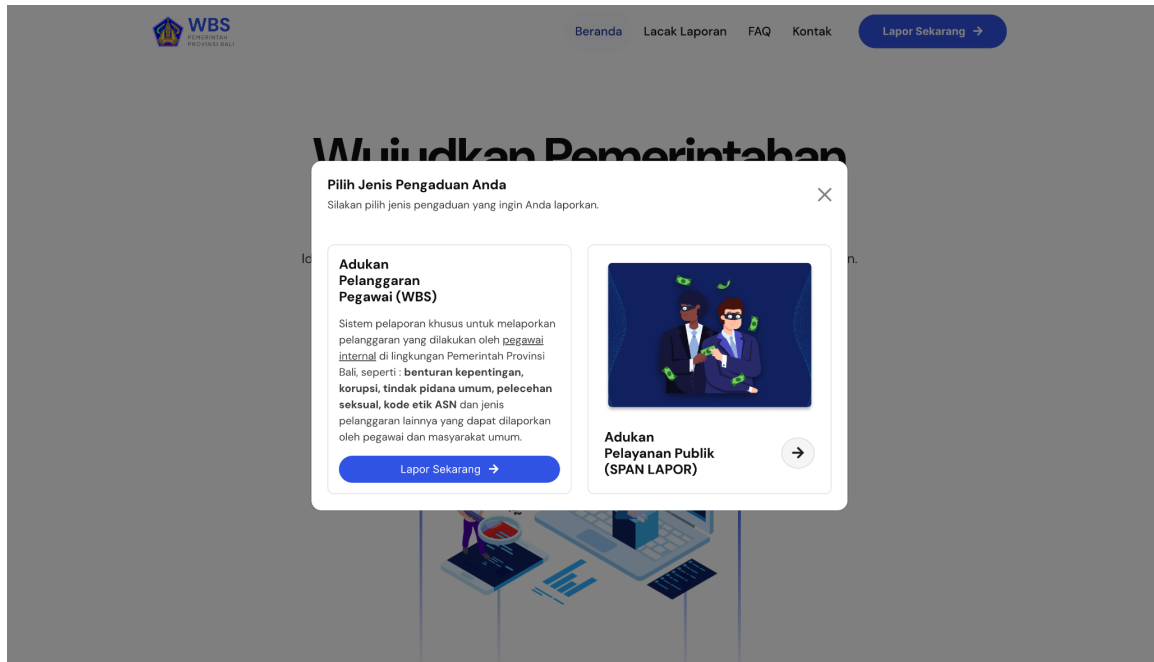
Cara Melakukan Pelaporan/ Pengaduan via WBS

1. Buka browser lalu kunjungi laman wbs.baliprov.go.id.
2. Lalu klik **Lapor Sekarang**.



3. Pilih jenis pengaduan, jika ingin melaporkan perihal pelanggaran oleh pegawai internal Pemprov Bali, pilih **Adukan Pelanggaran Pegawai (WBS)**.

4. Lalu klik **Lapor Sekarang**.



5. Lengkapi seluruh langkah-langkah pada **Form Pelaporan**.

- Pertama, lengkapi biodata pelapor (boleh menggunakan nama dan email samaran). Lalu klik **Selanjutnya**.

A screenshot of the 'Form Pelaporan' on the WBS website. The form is part of a four-step process, with the first step (1) highlighted in blue. The form fields include: 'Nama' with the value 'Robert'; 'Cantumkan Email' with a toggle switch turned on; and 'Email' with the value 'robert@gmail.com' and a help icon. A blue button labeled 'Selanjutnya' is positioned at the bottom of the form.

- Kemudian, lengkapi **detail kejadian**.

WBS
PEMERINTAH
PROVINSI BALI

Beranda Lacak Laporan FAQ Kontak Lapor Sekarang →

Form Pelaporan

1 2 3 4

Detail Kejadian i

Jenis Pelanggaran
Tindakan Disiplin

Nama Terlapor Unit Jabatan

Nama Jabatan +

Unit Kejadian
- Pilih Unit Kejadian -

Deskripsi Pelanggaran

Contoh pengisian form detail kejadian dapat dilihat pada gambar di bawah.

Lalu klik **Selanjutnya**.

Detail Kejadian i

Jenis Pelanggaran
Korupsi

Nama Terlapor Unit Jabatan

Tensu Diskominfos +

Unit Kejadian
DINAS KOMUNIKASI, INFORMATIKA, DAN STATISTIK

Deskripsi Pelanggaran
korupsi pengadaan server senilai 1

Selanjutnya

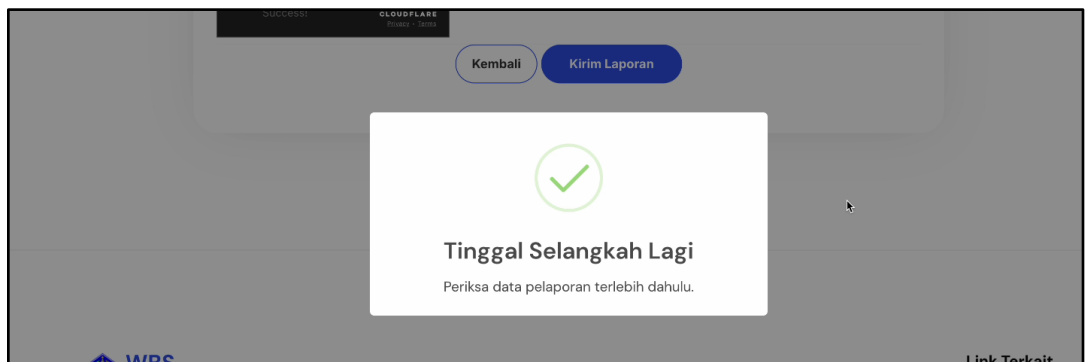
- Ketiga, lengkapi form lokasi dan waktu kejadian. Contoh pengisian form dapat dilihat seperti gambar di bawah. **Jangan lupa untuk memasukan file bukti kejadian** (dapat berupa file docx, jpg, jpeg, png, pdf Max 2MB). Kemudian klik **Selanjutnya**.

The screenshot shows a form titled "Lokasi & Waktu Kejadian" with the following fields:

- Alamat: Kantor
- Provinsi: BALI
- Kabupaten: KABUPATEN JEMBRANA
- Perkiraan Waktu Kejadian: 2024-11-11 12:00

Below the form is a file upload section with a dashed border. It contains the text "1 file was chosen" and a "Browse File" button. Below the button, it says "Allow file docx, jpg, jpeg, png, pdf. Max 2MB".

- Lalu akan muncul notifikasi berhasil seperti berikut.



- Terakhir, cek kembali ringkasan laporan yang akan diajukan.
- Setelah yakin, klik **Kirim Laporan**.

Form Pelaporan

1 — 2 — 3 — 4

Ringkasan Laporan

Pelapor

Nama : Robert
Email : robert@gmail.com

Detail Laporan

Jenis Pelanggaran : Korupsi

No	Nama Terlapor	Jabatan
1	Tensu	Diskominfo

Unit Kejadian : DINAS KOMUNIKASI, INFORMATIKA, DAN STATISTIK
Deskripsi : korupsi pengadaan server senilai 1M

Pelapor

Nama : Robert
Email : robert@gmail.com

Detail Laporan

Jenis Pelanggaran : Korupsi

No	Nama Terlapor	Jabatan
1	Tensu	Diskominfo

Unit Kejadian : DINAS KOMUNIKASI, INFORMATIKA, DAN STATISTIK
Deskripsi : korupsi pengadaan server senilai 1M

Lokasi & Waktu Kejadian

Alamat : Kantor
Waktu : 11 Nov 2024 (12:00)

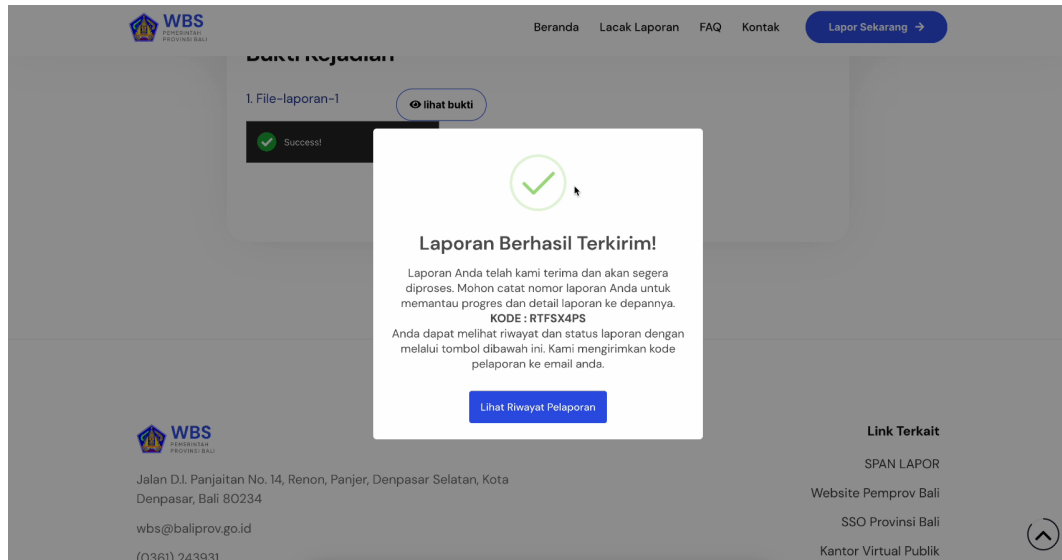
Bukti Kejadian

1. File-laporan-1 [lihat bukti](#)

Success!

- Lalu saat laporan berhasil terkirim, akan muncul notifikasi seperti berikut.

- Klik **Lihat Riwayat Laporan** untuk melihat perkembangan laporan secara realtime.



- Berikut merupakan halaman riwayat laporan, cek perkembangan laporanmu disini ya!

